

Paro Registrado.

Abril 2024

FICHA TERRITORIAL: Comarca Somontano de Barbastro

Unidad: nº personas

Fuente: Instituto Aragonés de Empleo

Por grupo de edad y sexo

	Total	Hombres	Mujeres
16-19	20	10	10
20-24	58	30	28
25-29	70	29	41
30-34	73	29	44
35-39	88	36	52
40-44	93	43	50
45-49	95	39	56
50-54	85	38	47
55-59	115	36	79
60-64	164	50	114
Total	861	340	521

Por sector de actividad económica y sexo

CNAE-2009	Total	Hombres	Mujeres
Agricultura, ganadería y pesca	41	30	11
Industria y energía	97	67	30
Construcción	45	42	3
Servicios	584	170	414
Sin empleo anterior	94	31	63
Total	861	340	521

Por sección de actividad económica y sexo

CNAE-2009	Total	Hombres	Mujeres
Agricultura, ganadería, silvicultura y pesca	41	30	11
Industrias extractivas	1	0	1
Industria manufacturera	93	66	27
Suministro de energía eléctrica, gas, vapor y aire acondicionado	2	0	2
Suministro de agua, actividades de saneamiento, gestión de residuos y descontaminación	1	1	0
Construcción	45	42	3
Comercio al por mayor y al por menor; reparación de vehículos de motor y motocicletas	98	33	65
Transporte y almacenamiento	15	7	8
Hostelería	114	24	90
Información y comunicaciones	12	6	6
Actividades financieras y de seguros	4	2	2
Actividades inmobiliarias	3	1	2
Actividades profesionales, científicas y técnicas	19	4	15
Actividades administrativas y servicios auxiliares	138	54	84
Administración Pública y defensa; Seguridad Social obligatoria	46	22	24
Educación	18	3	15
Actividades sanitarias y de servicios sociales	54	4	50
Actividades artísticas, recreativas y de entretenimiento	10	5	5
Otros servicios	26	4	22
Actividades de los hogares como empleadores de personal doméstico; actividades de los hogares como productores de bienes y servicios para uso propio	27	1	26
Sin clasificar	94	31	63
Total	861	340	521

La actividad económica indica aquella en la que el parado realizó su último trabajo, según la Clasificación Nacional de Actividades Económicas de 2009 (CNAE-2009)

Paro Registrado.

Abril 2024

FICHA TERRITORIAL: Comarca Somontano de Barbastro

Unidad: nº personas

Fuente: Instituto Aragonés de Empleo

Por nivel de formación y sexo

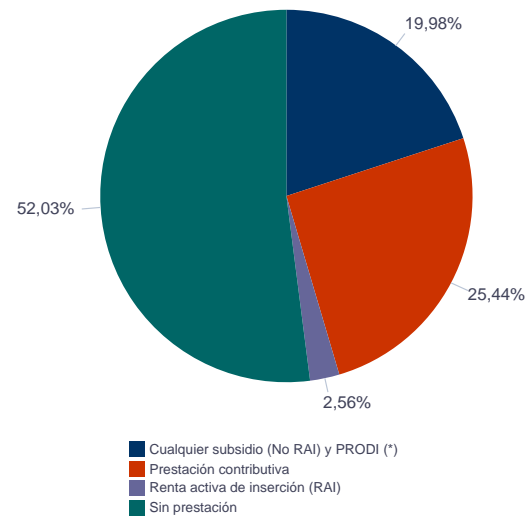
		Total	Hombres	Mujeres
Educación primaria	Educación Primaria o inferior	237	85	152
		237	85	152
Primera etapa de educación secundaria	Primera etapa de educación secundaria	402	180	222
		402	180	222
Segunda etapa de educación secundaria	Bachillerato	59	25	34
	Enseñanza media de formación profesional	57	21	36
		116	46	70
Enseñanza superior	Enseñanza superior de formación profesional	50	19	31
	Enseñanza superior universitaria	56	10	46
		106	29	77
Total		861	340	521

NOTA: La tabla de nivel de formación se basa en la Clasificación Nacional de Educación 2000 (INE). Se ha seleccionado el nivel educativo más alto adquirido por el demandante parado.

Por tipo de prestación y sexo

	Total	Hombres	Mujeres
Sin prestación	448	170	278
Prestación contributiva	219	107	112
Cualquier subsidio (No RAI) y PRODI (*)	172	56	116
Renta activa de inserción (RAI)	22	7	15
Total	861	340	521

(*) PRODI= Programa temporal de protección por desempleo e inserción, RAI = Renta activa de inserción.



Paro Registrado.

Abril 2024

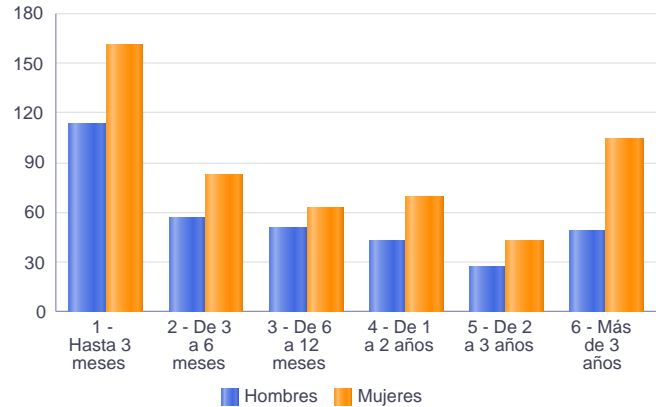
FICHA TERRITORIAL: Comarca Somontano de Barbastro

Unidad: nº personas

Fuente: Instituto Aragonés de Empleo

Por tiempo en situación laboral como desempleado y sexo

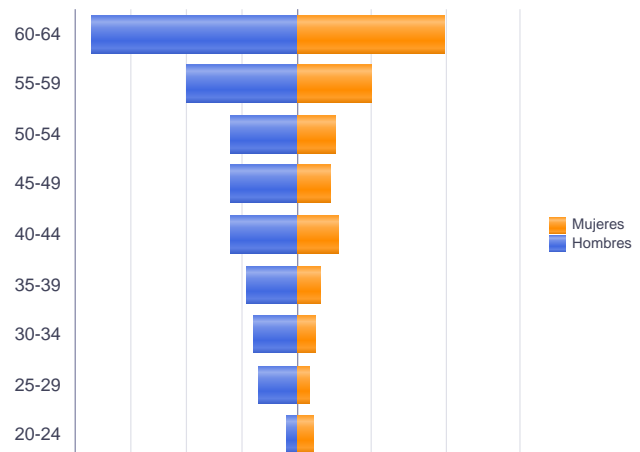
		Total	Hombres	Mujeres
Corta Duración	Hasta 3 meses	273	113	160
	De 3 a 6 meses	139	57	82
	De 6 a 12 meses	114	51	63
		526	221	305
Larga Duración	De 1 a 2 años	112	43	69
	De 2 a 3 años	70	27	43
	Más de 3 años	153	49	104
		335	119	216
Total		861	340	521



Parados de larga duración* por grupo de edad y sexo

	Total	Hombres	Mujeres
20-24	11	2	9
25-29	13	7	6
30-34	18	8	10
35-39	21	9	12
40-44	34	12	22
45-49	30	12	18
50-54	32	12	20
55-59	60	20	40
60-64	116	37	79
Total	335	119	216

* Más de 12 meses como desempleado



Paro Registrado.

Abril 2024

FICHA TERRITORIAL: **Comarca Somontano de Barbastro**

Unidad: nº personas

Fuente: Instituto Aragonés de Empleo

Por sector de actividad económica, nacionalidad y sexo

	Españoles			Extranjeros comunitarios (UE-27)			Extranjeros no comunitarios		
	Total	Hombres	Mujeres	Total	Hombres	Mujeres	Total	Hombres	Mujeres
Agricultura, ganadería y pesca	36	26	10	3	3	0	2	1	1
Construcción	42	39	3	3	3	0	0	0	0
Industria y energía	80	55	25	3	2	1	14	10	4
Servicios	492	148	344	36	9	27	56	13	43
Sin empleo anterior	57	25	32	2	0	2	35	6	29
Total	707	293	414	47	17	30	107	30	77

Ranking de ocupaciones más solicitadas por los demandantes parados, por sexo

Cod. Ocupación	Ocupación	Total	Hombres	Mujeres
92101050	Personal de limpieza o limpiadores en general	257	20	237
97001104	Peones de la industria manufacturera, en general	223	115	108
52201079	Dependientes de comercio, en general	171	15	156
43091029	Empleados administrativos, en general	97	9	88
51201049	Camareros, en general	84	28	56
93101024	Pinches de cocina	82	14	68
57101013	Asistentes domiciliarios	82	1	81
55001018	Cajeros de comercio	72	10	62
98111024	Mozos de carga y descarga, almacén y/o mercado de abastos	68	65	3
95111016	Peones agrícolas, en general	65	52	13
98201011	Reponedores de hipermercado	61	18	43
84121035	Conductores de furgonetas, hasta 3,5 t.	56	50	6
96021013	Peones de la construcción de edificios	54	53	1
91001018	Empleados de hogar	53	1	52
92101027	Camareros de pisos (hostelería)	46	0	46
96011029	Peones de obras públicas, en general	45	41	4
95121019	Peones de horticultura, jardinería	44	33	11
97001056	Peones de la industria de la alimentación, bebidas y tabaco	44	22	22
83331015	Conductores-operadores de carretillas elevadoras, en general	41	36	5
51101026	Cocineros, en general	36	10	26

NOTA: Cada demandante puede solicitar hasta 6 ocupaciones.